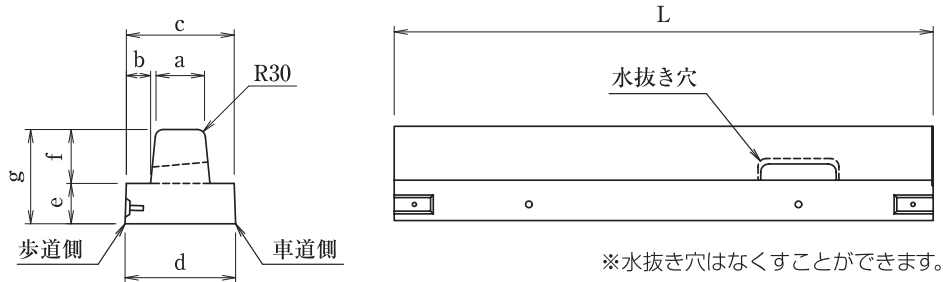


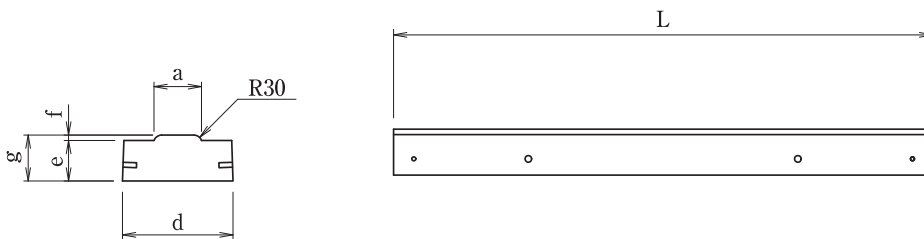
# ベース付歩車道境界ブロック 両面

## ベース付両面ブロック 標準



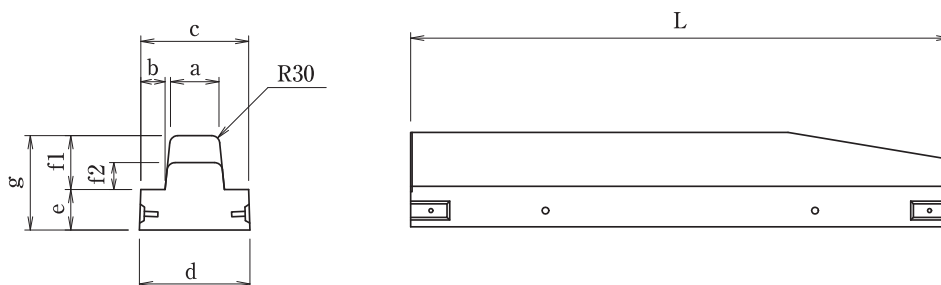
呼び名	寸法(mm)								参考重量(kg)
	a	b	c	d	e	f	g	L	
B	180	90	400	410	150	200	350	2000	461
C	180	85	400	410	150	250	400	2000	526

## ベース付両面ブロック 乗入



呼び名	寸法(mm)						参考重量(kg)
	a	d	e	f	g	L	
B・C	176	410	150	20	170	2000	307

## ベース付両面ブロック 切下



呼び名	寸法(mm)									参考重量(kg)
	a	b	c	d	e	f1	f2	g	L	
B(切下部H=100)	180	90	400	410	150	200	100	350	2000	450
B(切下部H=20)	180	90	400	410	150	200	20	350	2000	434
C	180	85	400	410	150	250	20	400	2000	502

01

ボックス  
カルバート

02

コンクリート  
床版

03

擁壁

04

道路用製品  
VS側溝

05

道路用製品  
側溝

06

道路用製品  
境界ブロック

07

柵

08

ポリコン製品

09

名古屋市製品

10

その他製品

11

会社概要