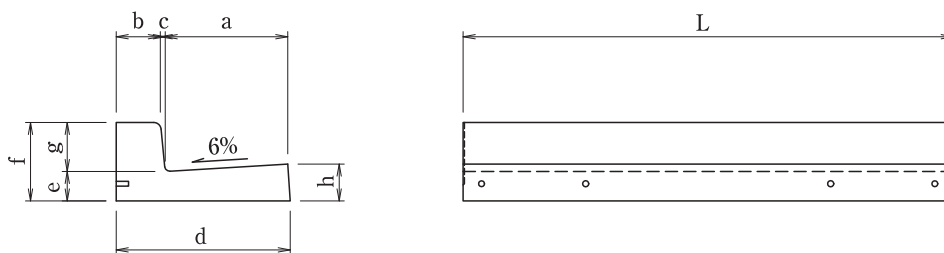


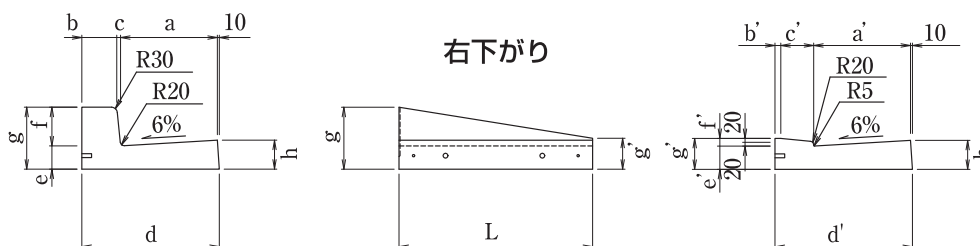
# L型街渠ブロック 片面

## L型街渠ブロック 片面 標準



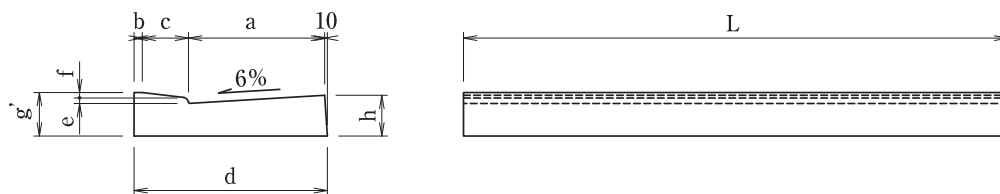
呼び名	寸法(mm)									参考重量 (kg)
	a	b	c	d	e	f	g	h	L	
A	500	150	15	675	120	270	150	150	2000	538
B	500	180	20	710	120	320	200	150	2000	624
C	500	180	25	715	120	370	250	150	2000	677

## L型街渠ブロック 切下



呼び名	寸法(mm)															参考重量 (kg)	
	a	a'	b	b'	c	c'	d	d'	e	e'	f	f'	g	g'	h		L
A	500	500	150	30	15	135	675	675	120	120	150	40	270	160	150	1000	247
B	500	500	180	30	20	170	710	710	120	120	200	40	320	160	150	1000	276
C	500	500	180	30	25	175	715	715	120	120	250	40	370	160	150	1000	290

## L型街渠ブロック 乗入



呼び名	寸法(mm)									参考重量 (kg)
	a	b	c	d	e	f	g'	h	L	
A	500	30	135	675	120	40	160	150	2000	446
B	500	30	170	710	120	40	160	150	2000	478
C	500	30	175	715	120	40	160	150	2000	482

01  
ボックス  
カルバート

02  
コンクリート  
床版

03  
擁壁

04  
道路用製品  
VS側溝

05  
道路用製品  
側溝

06  
道路用製品  
境界ブロック

07  
柵

08  
パラコン製品

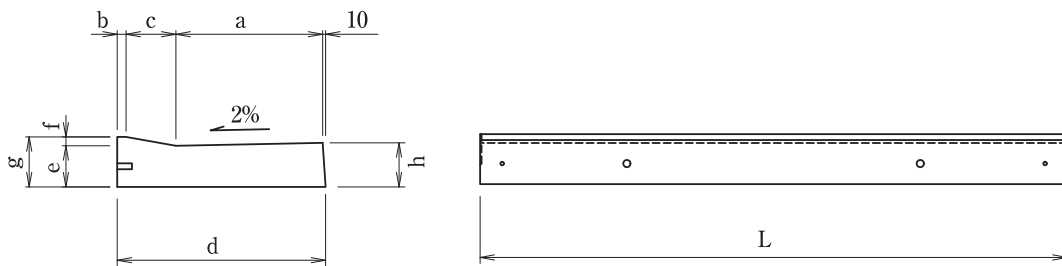
09  
名古屋市製品

10  
その他製品

11  
会社概要

# L型街渠ブロック 片面

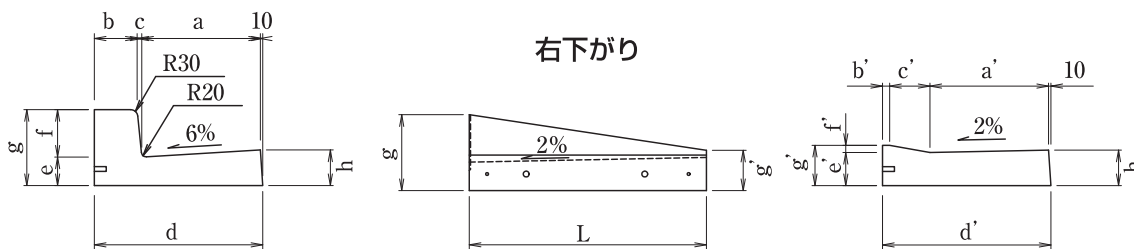
## L型街渠ブロック 横断歩道(2%勾配)



呼び名	寸法(mm)									参考重量(kg)
	a	b	c	d	e	f	g	h	L	
A	500	30	150	690	140	30	170	150	2000	446
B	500	30	170	710	140	30	170	150	2000	459

※6%勾配も製造可能です。

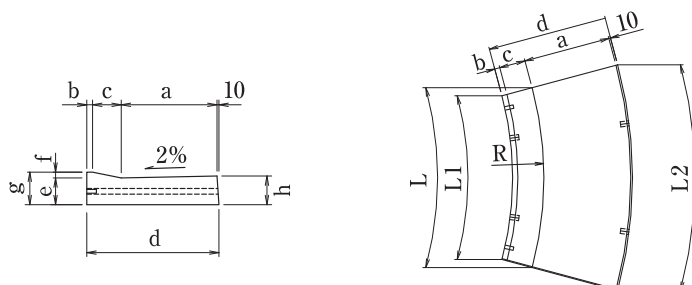
## L型街渠ブロック 横断歩道 切下(2%勾配)



呼び名	寸法(mm)															参考重量(kg)	
	a	a'	b	b'	c	c'	d	d'	e	e'	f	f'	g	g'	h		L
A	500	500	150	30	15	150	675	690	120	140	150	30	270	170	150	1000	247
B	500	500	180	30	20	170	710	710	120	140	200	30	320	170	150	1000	271
C	500	500	180	30	25	175	715	715	120	140	250	30	370	170	150	1000	295

※6%勾配も製造可能です。

## L型街渠ブロック 横断歩道 Rブロック(2%勾配)



90度を施工する場合の使用本数

呼び名	使用本数
2R	2.39本
3R	4.27本
4R	5.32本
5R	7.26本

呼び名	寸法(mm)												参考重量(kg)
	a	b	c	d	e	f	g	h	R	L	L1	L2	
2R	500	30	150	690	140	30	170	150	2000	1047	953	1314	242
3R	500	30	150	690	140	30	170	150	3000	942	886	1103	235
4R	500	30	150	690	140	30	170	150	4000	1047	1000	1181	232
5R	500	30	150	690	140	30	170	150	5000	980	946	1082	231

※6%勾配も製造可能です。

01

ボックス  
カルバート

02

コンクリート  
床版

03

擁壁

04

道路用製品  
VS側溝

05

道路用製品  
側溝

06

道路用製品  
境界ブロック

07

柵

08

ポリコン製品

09

名古屋市製品

10

その他製品

11

会社概要