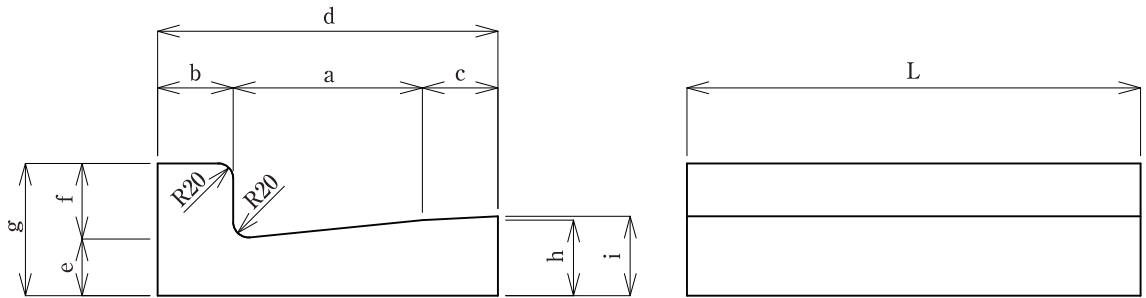


# L形側溝

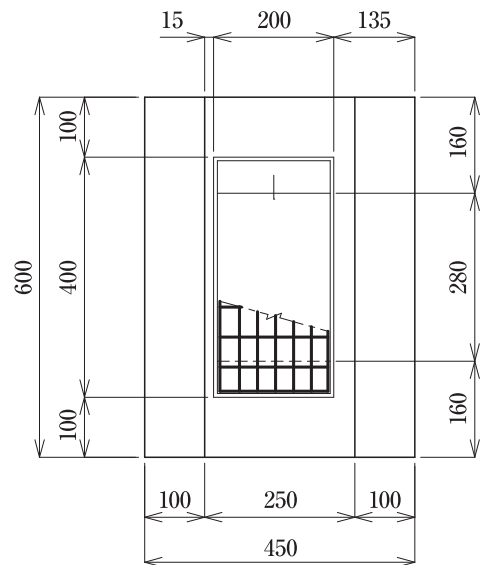
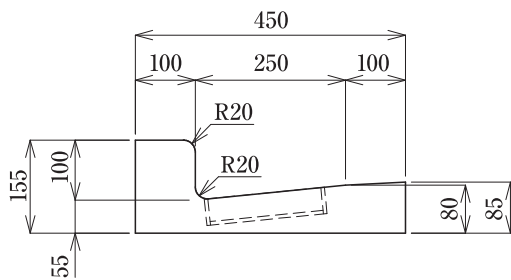
JIS A5371…※1 JIS A5372…※2



コンクリートL形

呼び名	寸法(mm)										参考重量(kg)		
	a	b	c	d	e	f	g	h	i	L			
有筋	250A	250	100	—	350	55	100	155	80	—	600	47	※2
	250B	250	100	100	450	55	100	155	80	85	600	59	※2
	300	300	100	100	500	55	100	155	85	90	600	65	※2
	350	350	100	100	550	55	100	155	90	95	600	72	※2
無筋	250A	250	100	—	350	75	100	175	100	—	600	54	※1
	250B	250	100	100	450	75	100	175	100	105	600	68	※1

## L形側溝 250B柵用



呼び名	寸法(mm)	参考重量(kg)
250B柵用	450×600×155/85	48

※グレーチングT-20は普通目と細目があります。

01  
ボックス  
カルバート

02  
コンクリート  
床版

03  
擁壁

04  
道路用製品  
VS側溝

05  
道路用製品  
側溝

06  
道路用製品  
境界ブロック

07  
柵

08  
ポリコン製品

09  
名古屋市製品

10  
その他製品

11  
会社概要