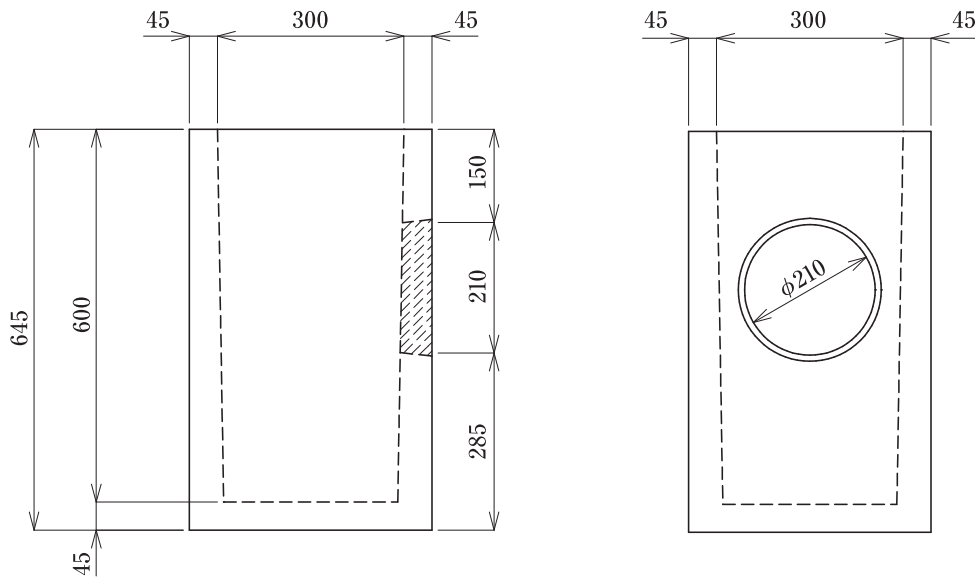


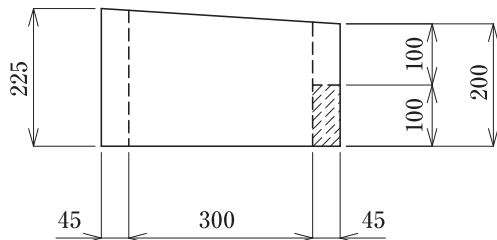
雨水枡

名古屋市規格 街渠枡工450用・L形側溝枡工等

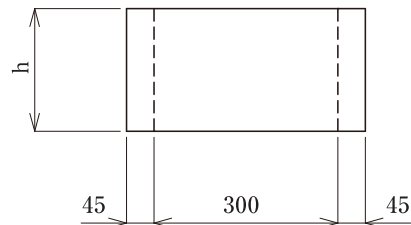
A (下部)



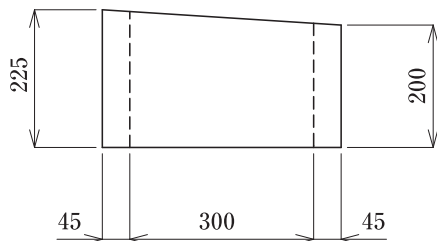
B (上部)



D・E・F (嵩上)



C (上部)



| 呼び名 | | 寸法(mm) | 参考重量(kg) |
|-----|---|------------------------|----------|
| 雨水枡 | A | 300×300×45×600 | 102 |
| | B | 300×300×45×200/225 開口有 | 28 |
| | C | 300×300×45×200/225 開口無 | 21 |
| | D | 300×300×45×200(h) | 30 |
| | E | 300×300×45×300(h) | 45 |
| | F | 300×300×45×100(h) | 15 |

01
ボックス
カルバート

02
コンクリート
床版

03
擁壁

04
道路用製品
VS側溝

05
道路用製品
側溝

06
道路用製品
境界ブロック

07
枡

08
ポリコン製品

09
名古屋市製品

10
その他製品

11
会社概要