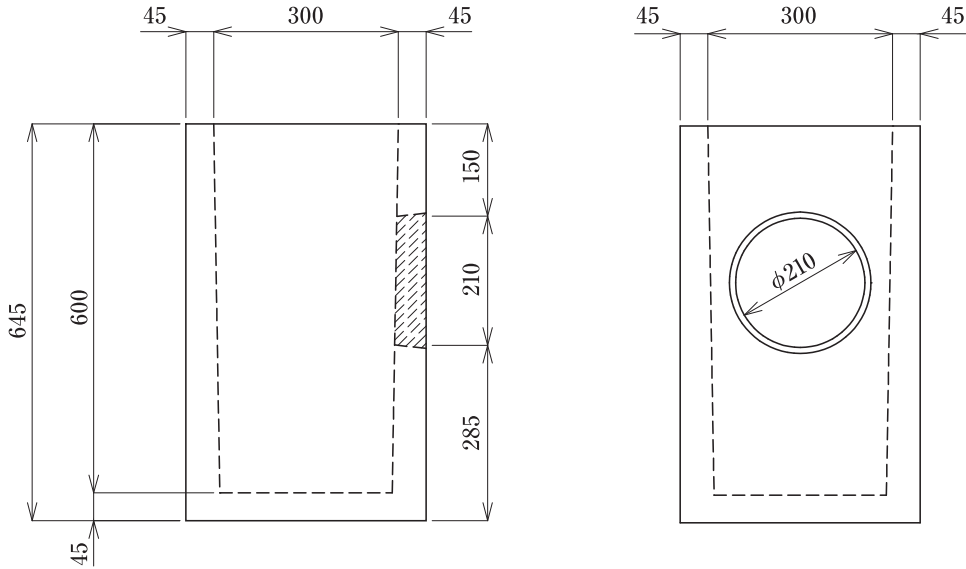


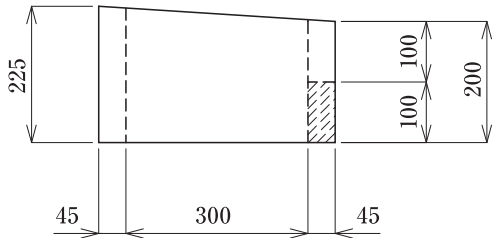
# 雨水枡

名古屋市規格 街渠枡工450用・L形側溝枡工等

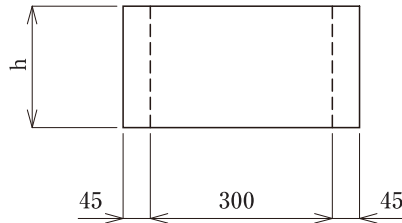
A (下部)



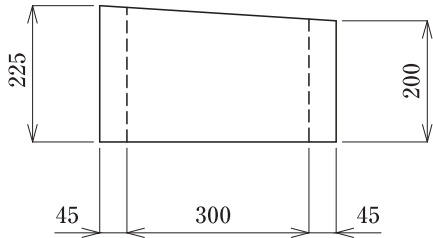
B (上部)



D・E・F (嵩上)



C (上部)



呼び名	寸法(mm)	参考重量(kg)	
雨水枡	A	300×300×45×600	102
	B	300×300×45×200/225 開口有	28
	C	300×300×45×200/225 開口無	21
	D	300×300×45×200(h)	30
	E	300×300×45×300(h)	45
	F	300×300×45×100(h)	15

**01**  
ボックス  
カルバート

**02**  
コンクリート  
床版

**03**  
擁壁

**04**  
道路用製品  
VS側溝

**05**  
道路用製品  
側溝

**06**  
道路用製品  
境界ブロック

**07**  
枡

**08**  
ポリコン製品

**09**  
名古屋市製品

**10**  
その他製品

**11**  
会社概要