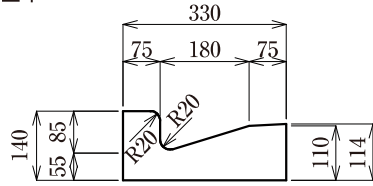


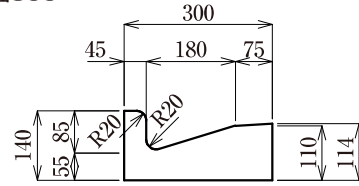
コンクリートL形 180L・180L柵用

名古屋市規格 L形側溝工

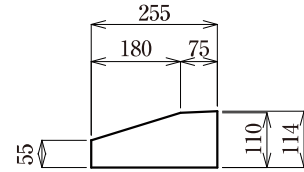
基本



幅300



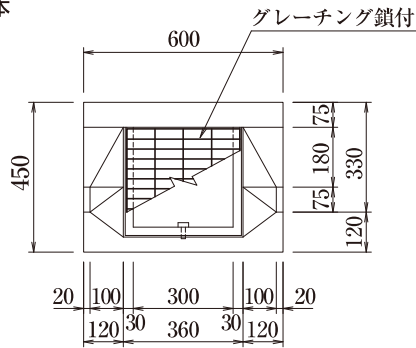
頭無し



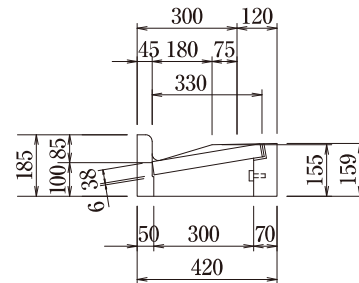
呼び名		寸法(mm)	参考重量(kg)
180L	基本	330×140/114×600	48
	幅300	300×140/114×600	41
	頭無し	255×55/114×600	33

名古屋市規格 L形側溝柵上部工

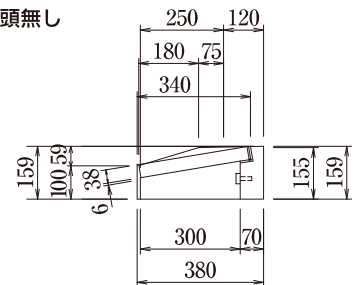
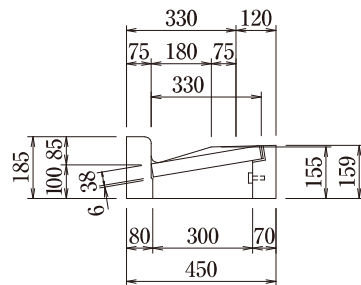
基本



幅300



頭無し



呼び名		寸法(mm)	参考重量(kg)
180L柵用	基本	450×185/159×600	65
	幅300	420×185/159×600	57
	頭無し	380×100/159×600	47
	グレーチング	320×340×38 並目	6
		320×340×38 細目	10

01
ボックス
カルバート

02
コンクリート
床版

03
擁壁

04
道路用製品
VS側溝

05
道路用製品
側溝

06
道路用製品
境界ブロック

07
柵

08
ポリコン製品

09
名古屋市製品

10
その他製品

11
会社概要