

街渠柵D

名古屋市規格 街渠柵工450用(浸透用)・L形側溝柵工(浸透用)等

01
ボックス
カルバート

02
コンクリート
床版

03
擁壁

04
道路用製品
VS側溝

05
道路用製品
側溝

06
道路用製品
境界ブロック

07
柵

08
パラコン製品

09
名古屋市製品

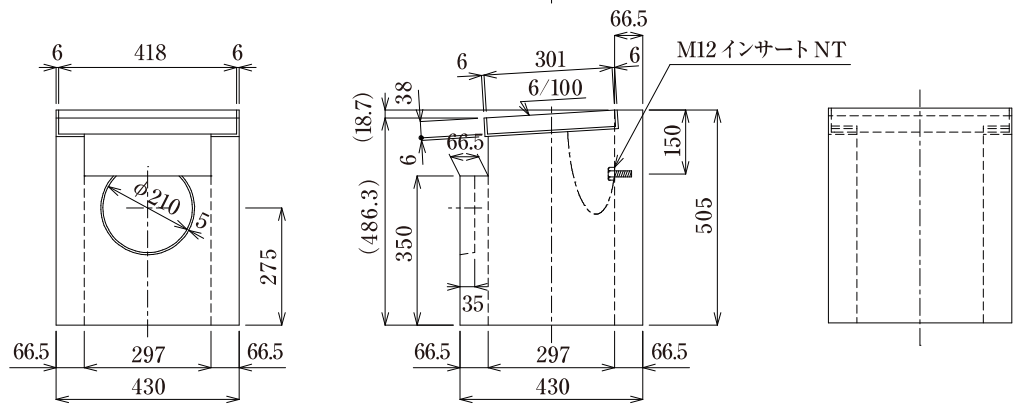
10
その他製品

11
会社概要

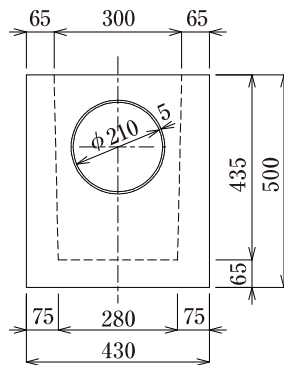
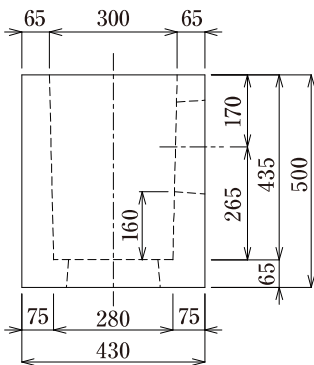
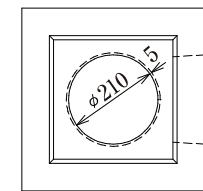
上部柵

グレーチング受枠
301×418 (内側)


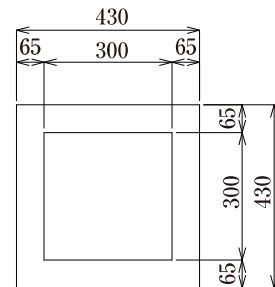
グレーチング蓋 T-14
292×410×38 (粗目) 鎖付



下部柵



嵩上



呼び名		寸法(mm)	参考重量(kg)
街渠柵D	上部柵	300×300×65×486/505 ※グレーチング T-14 粗目付	97
	下部柵	300×300×65×435(500)	123
	嵩上H100	300×300×65×h100	22
	嵩上H200	300×300×65×h200	44
	嵩上H300	300×300×65×h300	66