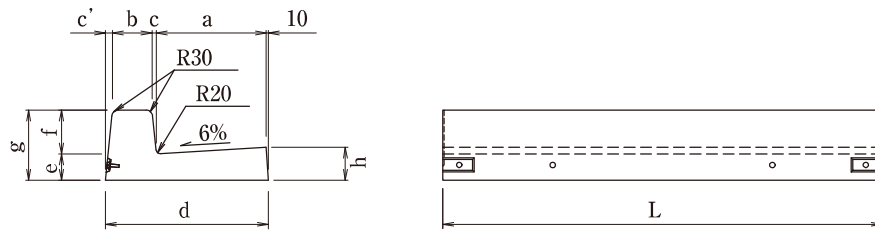


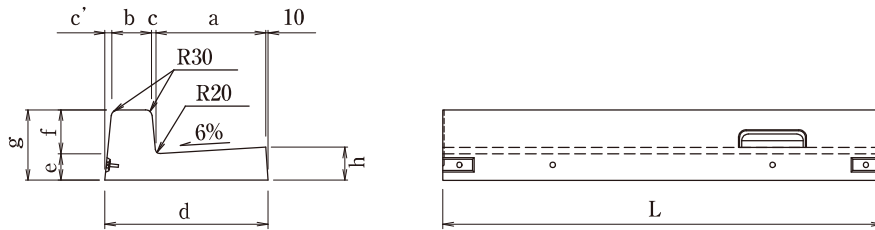
# L型街渠ブロック 両面

## L型街渠ブロック 両面 標準



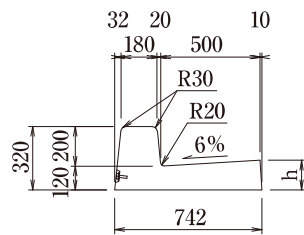
呼び名	寸法(mm)										参考重量 (kg)
	a	b	c	c'	d	e	f	g	h	L	
B	500	180	20	32	742	120	200	320	150	2000	648
C	500	180	25	37	752	120	250	370	150	2000	710

## L型街渠ブロック 両面 水抜き

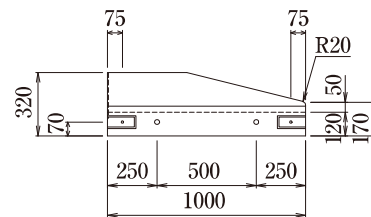


呼び名	寸法(mm)										参考重量 (kg)
	a	b	c	c'	d	e	f	g	h	L	
B	500	180	20	32	742	120	200	320	150	2000	607

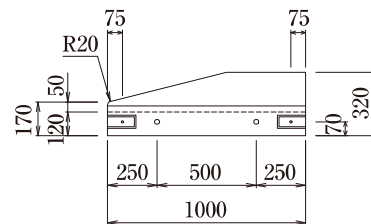
## L型街渠ブロック 両面 切下



### 右下がり



### 左下がり



呼び名	寸法(mm)	参考重量(kg)
L型街渠ブロック 両面 切下	180/742×200/320×1000	302

01  
ボックス  
カルバート

02  
コンクリート  
床版

03  
擁壁

04  
道路用製品  
VS側溝

05  
道路用製品  
側溝

06  
道路用製品  
境界ブロック

07  
柵

08  
パラコン製品

09  
名古屋市製品

10  
その他製品

11  
会社概要