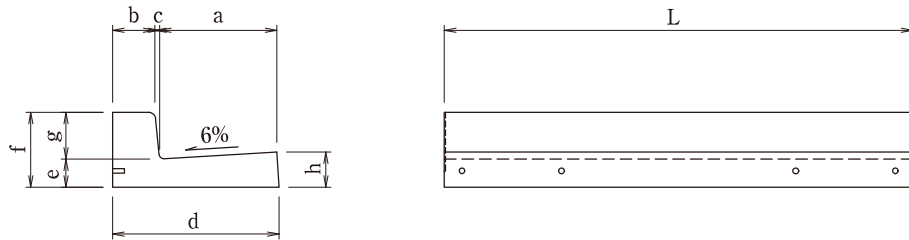


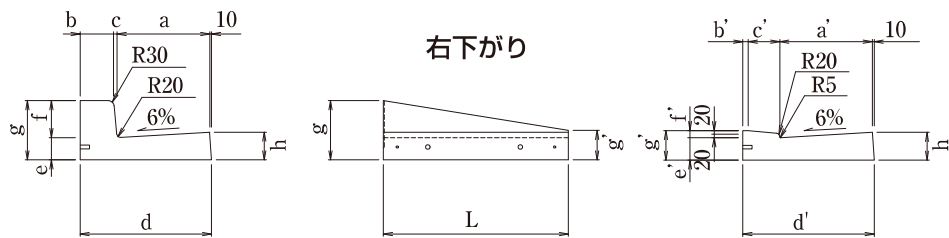
L型街渠ブロック 片面

L型街渠ブロック 片面 標準



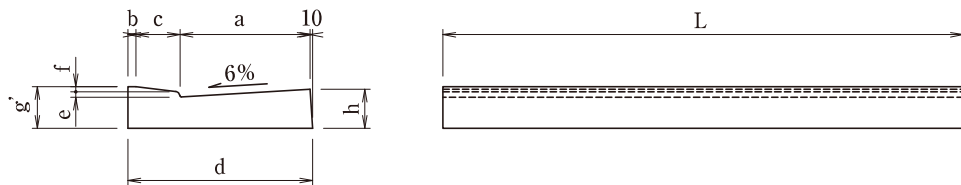
呼び名	寸法(mm)									参考重量 (kg)
	a	b	c	d	e	f	g	h	L	
A	500	150	15	675	120	270	150	150	2000	538
B	500	180	20	710	120	320	200	150	2000	624
C	500	180	25	715	120	370	250	150	2000	677

L型街渠ブロック 切下



呼び名	寸法(mm)														参考重量 (kg)		
	a	a'	b	b'	c	c'	d	d'	e	e'	f	f'	g	g'		h	L
A	500	500	150	30	15	135	675	675	120	120	150	40	270	160	150	1000	247
B	500	500	180	30	20	170	710	710	120	120	200	40	320	160	150	1000	276
C	500	500	180	30	25	175	715	715	120	120	250	40	370	160	150	1000	290

L型街渠ブロック 乗入



呼び名	寸法(mm)									参考重量 (kg)
	a	b	c	d	e	f	g'	h	L	
A	500	30	135	675	120	40	160	150	2000	446
B	500	30	170	710	120	40	160	150	2000	478
C	500	30	175	715	120	40	160	150	2000	482

01

ボックス
カルバート

02

コンクリート
床版

03

擁壁

04

道路用製品
VS側溝

05

道路用製品
側溝

06

道路用製品
境界ブロック

07

柵

08

パラコン製品

09

名古屋市製品

10

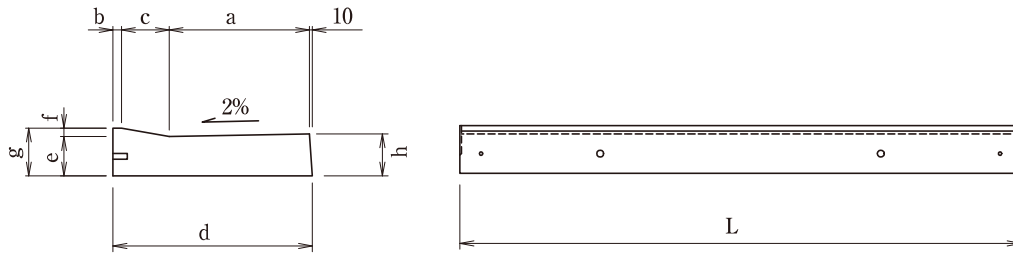
その他製品

11

会社概要

L型街渠ブロック 片面

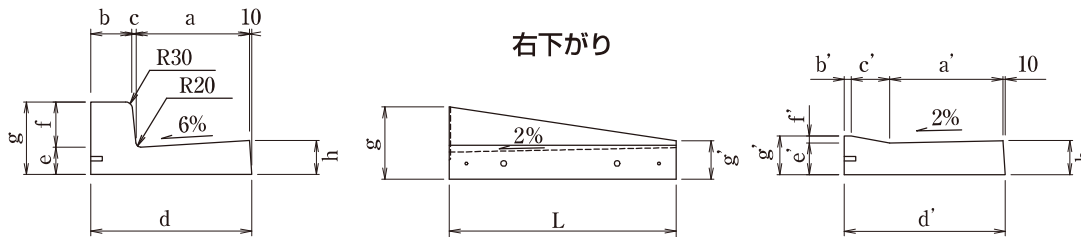
L型街渠ブロック 横断歩道(2%勾配)



呼び名	寸法(mm)									参考重量(kg)
	a	b	c	d	e	f	g	h	L	
A	500	30	150	690	140	30	170	150	2000	446
B	500	30	170	710	140	30	170	150	2000	459

※6%勾配も製造可能です。

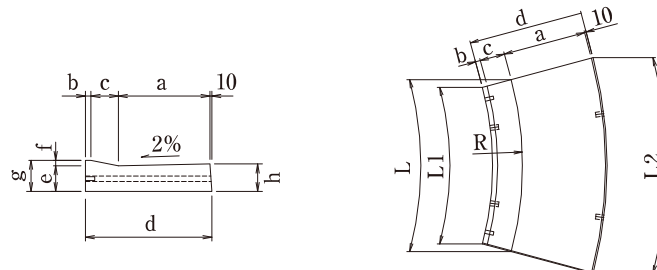
L型街渠ブロック 横断歩道 切下(2%勾配)



呼び名	寸法(mm)															参考重量(kg)	
	a	a'	b	b'	c	c'	d	d'	e	e'	f	f'	g	g'	h		L
A	500	500	150	30	15	150	675	690	120	140	150	30	270	170	150	1000	247
B	500	500	180	30	20	170	710	710	120	140	200	30	320	170	150	1000	271
C	500	500	180	30	25	175	715	715	120	140	250	30	370	170	150	1000	295

※6%勾配も製造可能です。

L型街渠ブロック 横断歩道 Rブロック(2%勾配)



呼び名	寸法(mm)											参考重量(kg)	
	a	b	c	d	e	f	g	h	R	L	L1		L2
2R	500	30	150	690	140	30	170	150	2000	1047	953	1314	242
3R	500	30	150	690	140	30	170	150	3000	942	886	1103	235
4R	500	30	150	690	140	30	170	150	4000	1047	1000	1181	232
5R	500	30	150	690	140	30	170	150	5000	980	946	1082	231

※6%勾配も製造可能です。

01
ボックス
カルバート

02
コンクリート
床版

03
擁壁

04
道路用製品
VS側溝

05
道路用製品
側溝

06
道路用製品
境界ブロック

07
柵

08
パラコン製品

09
名古屋市製品

10
その他製品

11
会社概要