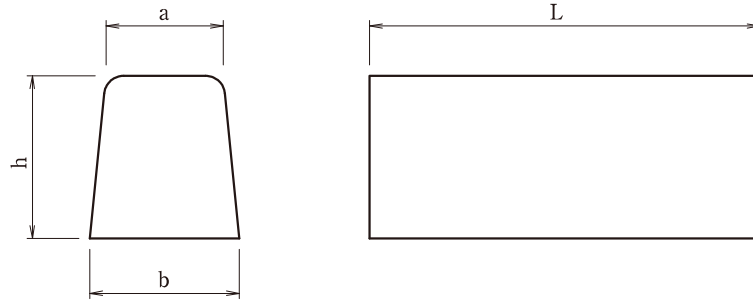


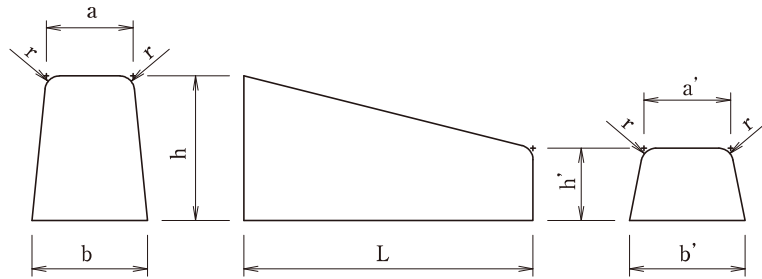
歩車道境界ブロック 両面

JIS A5371...※1 JIS A5372...※2



歩車道境界ブロック 両面

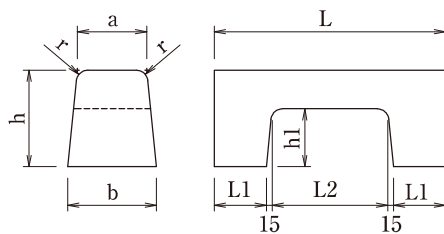
呼び名	寸法(mm)				参考重量(kg)	
	a	b	h	L		
A	150	190	200	600	48	※1
B	180	230	250	600	72	※1
C	180	240	300	600	89	※1



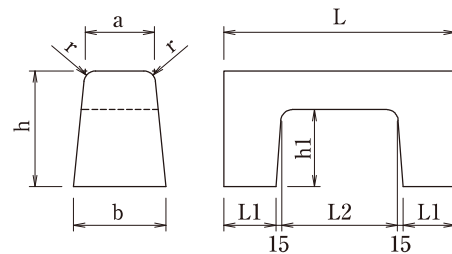
歩車道境界ブロック 両面 乗入

呼び名	寸法(mm)								参考重量(kg)
	a	b	h	a'	b'	h'	r	L	
A	150	190	200	150	190	150	20	600	41
B	180	230	250	180	230	150	30	600	57
C	180	240	300	180	240	150	30	600	66

両面(A・B)



両面C



歩車道境界ブロック 両面 樹用

呼び名	寸法(mm)								参考重量(kg)
	a	b	h	h1	L1	L2	r	L	
A	150	190	200	130	135	300	20	600	30
B	180	230	250	150	135	300	30	600	48
C	180	240	300	200	135	300	30	600	56

01

ボックス
カルバート

02

コンクリート
床版

03

擁壁

04

道路用製品
VS側溝

05

道路用製品
側溝

06

道路用製品
境界ブロック

07

柵

08

パラコン製品

09

名古屋市製品

10

その他製品

11

会社概要