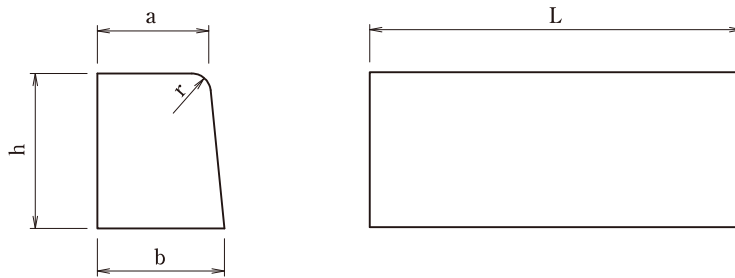


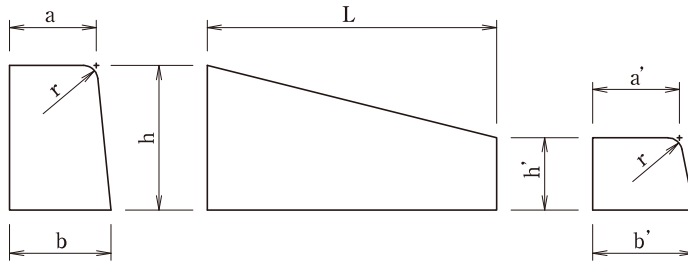
歩車道境界ブロック 片面

JIS A5371...※1 JIS A5372...※2



歩車道境界ブロック 片面

呼び名	寸法(mm)				参考重量(kg)	
	a	b	h	L		
A	150	170	200	600	44	※1
B	180	205	250	600	66	※1
C	180	210	300	600	81	※1

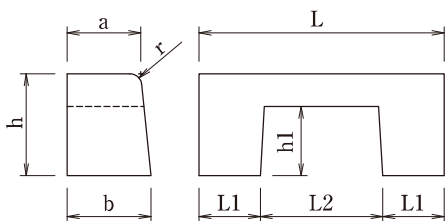


歩車道境界ブロック 片面 乗入

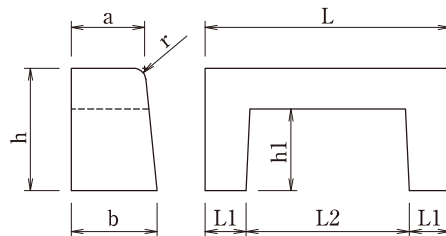
呼び名	寸法(mm)								参考重量(kg)
	a	b	h	a'	b'	h'	r	L	
A	150	170	200	150	170	130	20	600	36
B	180	205	250	180	205	150	30	600	53
C(立田工場)	180	210	300	180	210	※150	30	600	61
C(猿投工場)	180	210	300	180	210	※100	30	600	61

※製造工場によって製品の寸法が異なります。

片面(A・B)



片面C



歩車道境界ブロック 片面 柵用

呼び名	寸法(mm)								参考重量(kg)
	a	b	h	h1	L1	L2	r	L	
A	150	170	200	130	150	300	20	600	30
B(立田工場)	180	205	250	170	※150	※300	30	600	46
B(猿投工場)	180	205	250	170	※140	※320	30	600	46
C	180	210	300	200	100	400	30	600	45

※製造工場によって製品の寸法が異なります。

01
ボックス
カルバート

02
コンクリート
床版

03
擁壁

04
道路用製品
VS側溝

05
道路用製品
側溝

06
道路用製品
境界ブロック

07
柵

08
パラコン製品

09
名古屋市製品

10
その他製品

11
会社概要