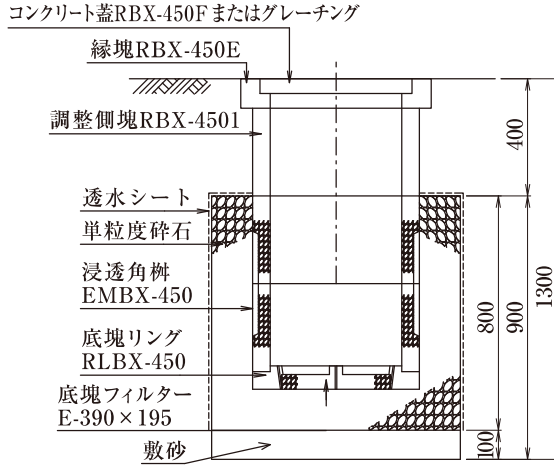


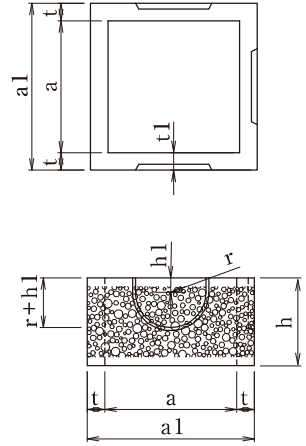
# 浸透ポラコン 角柵(EMBXシリーズ)

## 角型浸透柵

### EMBX-450の使用例

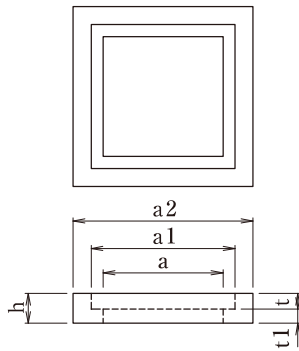


### 角柵(EMBX)

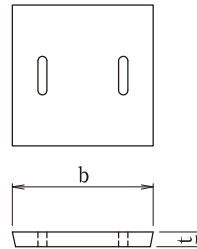


呼び名	寸法(mm)								参考重量(kg)
	a	a1	t	t1	r	h	h1		
EMBX	400	400	520	60	-	-	300	-	66
	450	450	570	60	40	120	300	50	72
	500	500	620	60	25	150	300	50	70
	600	600	780	90	50	210	400	50	161

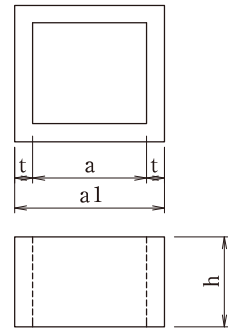
### 縁塊(RBX)



### 蓋(RBX)



### 側塊(RBX)



呼び名	寸法(mm)								参考重量(kg)
	a	a1	a2	b	t	t1	h		
縁塊 (RBX)	400E	400	480	600	-	53	47	100	40
	450E	450	530	650	-	53	47	100	42
	500E	500	580	700	-	53	47	100	47
	600E	600	680	800	-	63	37	100	55
蓋 (RBX)	400F	-	-	-	470	50	-	-	27
	450F	-	-	-	520	50	-	-	33
	500F	-	-	-	570	50	-	-	40
	600F	-	-	-	670	60	-	-	63
側塊 (RBX)	4001	400	520	-	-	60	-	300	81
	4002	400	520	-	-	60	-	150	40
	4501	450	450	-	-	60	-	300	85
	4502	450	450	-	-	60	-	150	43
	5001	500	500	-	-	60	-	300	94
	5002	500	500	-	-	60	-	150	47
	6001	600	600	-	-	60	-	300	111
	6002	600	600	-	-	60	-	150	56

01  
ボックス  
カルバート

02  
コンクリート  
床版

03  
擁壁

04  
道路用製品  
VS側溝

05  
道路用製品  
側溝

06  
道路用製品  
境界ブロック

07  
柵

08  
ポラコン製品

09  
名古屋市製品

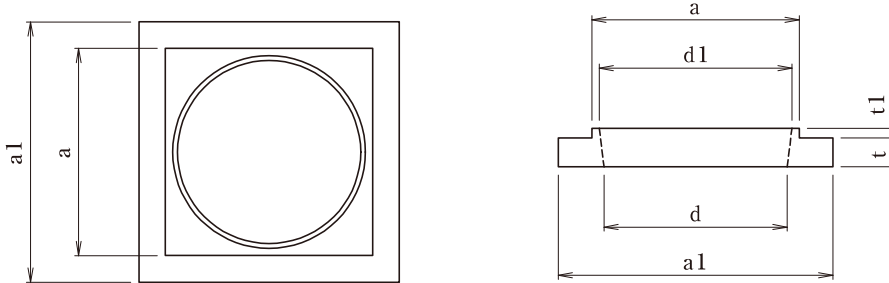
10  
その他製品

11  
会社概要

# 浸透ポラコン 角柵(EMBXシリーズ)

## 角型浸透柵

### 底塊リング(RLBX)




### 底塊リング

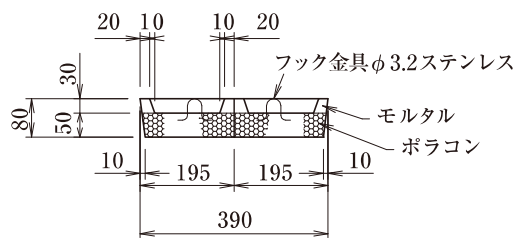
呼び名	寸法(mm)							参考重量(kg)
	a	a1	d	d1	t	t1		
RLBX	400	380	540	205	210	40	10	28
	450	430	570	380	400	60	20	39
	500	480	650	650	400	60	20	49
	600	580	800	800	400	90	20	137

### 底塊フィルター

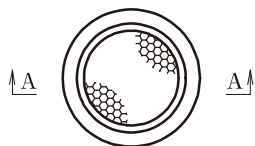
#### E-390×195



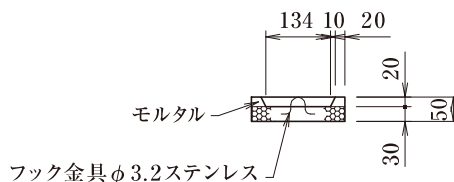
#### A-A断面



#### EL-190



#### A-A断面



### 底塊フィルター

呼び名	寸法(mm)			参考重量(kg)
	内径	外径	高さ	
E-390×195	380	390	80	14
EL-190	194	205	50	2

※E-390×195 (RLBX-450,500,600対応) ※EL-190 (RLBX400対応)

**01**  
ボックス  
カルバート

**02**  
コンクリート  
床版

**03**  
擁壁

**04**  
道路用製品  
VS側溝

**05**  
道路用製品  
側溝

**06**  
道路用製品  
境界ブロック

**07**  
柵

**08**  
ポラコン製品

**09**  
名古屋市製品

**10**  
その他製品

**11**  
会社概要